

Relatório de Gestão

Conta de Gerência 2024

Autor: Conselho Administrativo do AEFH
Ano civil 2024, Guimarães

Aprovado em Conselho Geral de 18-03-2025

Índice

Introdução.....	3
Quadro 1. Resumo do número de alunos matriculados no AEFH	4
Plano anual de atividades e projeto de orçamento.....	5
Alunos com apoio social escolar: ASE	5
Quadro 2. Resumo dos alunos beneficiários da Ação Social Escolar	6
Quadro 3. Número de alunos com bolsas de mérito.....	7
Quadro 4. Número de refeições.....	7
Quadro 5. Quadro Resumo do número trabalhadores (docentes e não docente)	8
Quadro 6. Rácio professores / alunos.....	8
Quadro 7. Rácio pessoal não docente / alunos.....	8
Receitas.....	8
I Do Orçamento de Estado (OE).....	8
Quadro 8. Orçamentos Geral do estado (OGE) para funcionamento	8
Quadro 9. Receitas para a AEFH para fazer face aos encargos com o pessoal	9
Quadro 10. Receitas Correntes e de Capital do O.E. (euros)	9
II DO ORÇAMENTO DE DOTAÇÕES COM COMPENSAÇÃO EM RECEITA.....	9
Quadro 11 - Quadro Resumo das receitas próprias	10
Quadro 12. Resumo das receitas do Serviço de Ação Social Escolar.....	11
III VALOR GLOBAL DAS RECEITAS CORRENTES E DE CAPITAL.....	11
Quadro 13. Quadro global das receitas correntes e de capital.....	12
DESPESAS	12
I. DESPESA EM VENCIMENTOS E SUPLEMENTOS	12
Quadro 14. Quadro Resumo das despesas com o Pessoal	12
II. DESPESA CORRENTE E DE CAPITAL	12
Quadro 15. Quadro Resumo Global das despesas correntes e capital.....	13
Quadro 16. Resumo das despesas OGE: correntes e de capital FF311.....	13
Quadro 17. Resumo das despesas OGE: correntes FF319	13
Quadro 18. Resumo das despesas ASE:	14
Quadro 19. Discriminação das despesas ASE:	14
Quadro 20. Discriminação das despesas Orçamento Privativo: correntes e de capital (medidas 017 e 019).....	14
Quadro 21. Resumo das despesas POCH e Erasmus: correntes.....	15
SALDOS.....	16
Quadro 22. Resumo dos saldos	17
Quadro 23. Cálculo do custo global por aluno em 2023.....	17
APRECIACÃO GLOBAL.....	18
Anexos	19
Índice de Abreviaturas.....	25

Introdução

Dando cumprimento ao Decreto-Lei nº 192/2015, o Conselho Administrativo elaborou o presente relatório de gestão e, por obrigação prevista no art. 38.º, alínea b) do Decreto-Lei n.º 75/2008, de 22 de abril e do Regulamento Interno, cabe ao Conselho Administrativo apresentá-lo e submetê-lo à apreciação do Conselho Geral do Agrupamento de Escolas Francisco de Holanda conforme a alínea j) do artigo 13.º do referido Decreto-Lei.

A informação presente neste documento de prestação de contas pretende que se observe publicamente se os fundos obtidos foram usados com eficiência e eficácia para atingir os objetivos do serviço, assim o relato incidirá sobre:

- A demonstração de desempenho orçamental,
- A demonstração dos fluxos de caixa,
- a posição financeira,
- o cumprimento do orçamento aprovado e outras determinações das autoridades competentes que regulam as suas atividades e
- sobre as atividades prosseguidas durante o período de relato.

Assim, tentaremos com a apresentação de indicadores quantitativos, verificados no período de relato, informar sobre o custo, volume e frequência do serviço e a sua correlação com os recursos da nossa instituição

O presente relatório de Conta da Gerência do ano Económico de 2024 (CG) foi elaborado com base nos mapas e documentos que compõem a “conta de gerência eletrónica”, a enviar ao Tribunal de Contas, conforme procedimento legal.

Os valores relativos ao período de um de janeiro a trinta e um de dezembro de dois mil e vinte e quatro, foram de 16.677.199,03 € na receita total e de 16.381.035,59 € na despesa total, incluindo o saldo.

Verificou-se um acréscimo na receita no montante 538 906,63 € (aproximadamente 3,23%) e na despesa no montante de 464 298,54 (aproximadamente 2,83%) em relação a 2023, sendo a receita total no valor 16.138.292,50 € e a despesa total 15.916.737,05 €. No entanto, como se poderá verificar mais à frente, este acréscimo deve-se principalmente às despesas com pessoal, em consequência da recuperação do tempo de serviço congelado da carreira do pessoal docente, assim como ao aumento dos pagamentos à empresa Construção Pública, E.P.E.. Nas restantes despesas verificou-se diminuição.

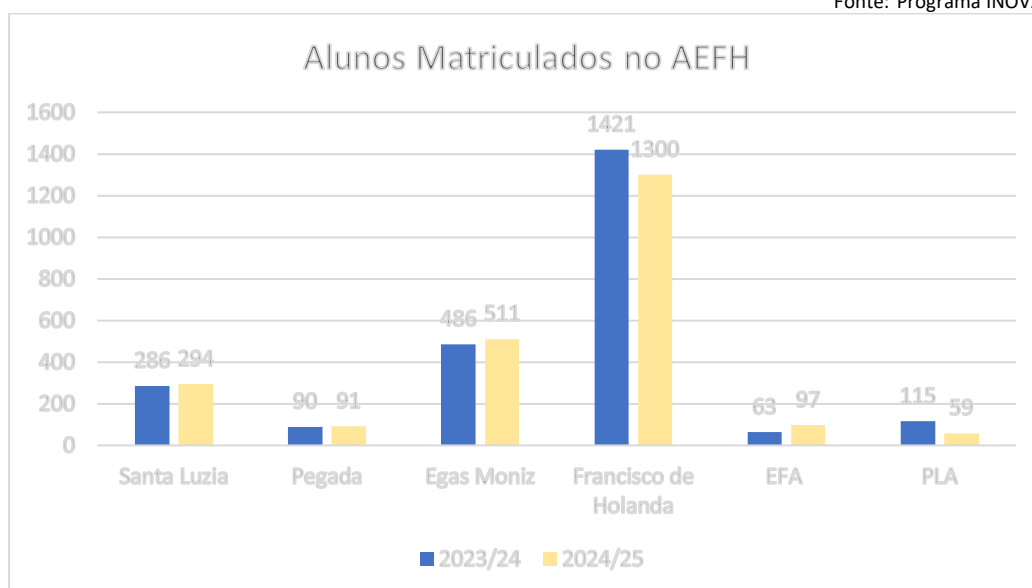
Por comodidade de exposição, consideraremos de seguida, separadamente, as receitas e as despesas – quer do Orçamento de Estado (I), quer do Orçamento de Dotações com Compensação em Receita (II). Neste relatório, apenas as Despesas Correntes e as de Capital serão alvo de uma análise detalhada em virtude de serem, apenas estas, da gestão direta do Conselho Administrativo. As despesas com o pessoal extravasam as competências do Conselho Administrativo, que se limita a verificar a correspondência entre a prestação efetiva do trabalho do pessoal docente e não docente afeto ao AEFH e os valores liquidados. Para melhor enquadramento e análise da conta de gerência, apresentam-se também alguns dados estatísticos relativos aos alunos, professores e funcionários do AEFH, nos anos económicos de 2023 e 2024, ambos reportados ao mês de dezembro.

Quadro 1. Resumo do número de alunos matriculados no AEFH

		2023/24 (1º Período)		2024/25 (1º Período)	
		Nº de Alunos	Turmas	Nº de Alunos	Turmas
AEFH		2461	103	2352	99
Santa Luzia	Pré-escolar	72	3	67	3
	1º Ano	72	3	68	3
	2º Ano	48	2	68	3
	3º Ano	46	2	46	2
	4º Ano	48	2	45	2
		286	12	294	13
Pegada	1º Ano	21	1	25	1
	2º Ano	24	1	21	1
	3º Ano	21	1	24	1
	4º Ano	24	1	21	1
		90	4	91	4
Egas Moniz	5º Ano	90	4	105	4
	6º Ano	87	4	94	4
	7º Ano	103	4	95	4
	8º Ano	109	4	106	4
	9º Ano	97	4	111	4
		486	20	511	20
Francisco de Holanda	10º Ano	378	15	318	12
	11º Ano	366	15	347	14
	12º Ano	360	14	354	14
	1º Ano	89	4	87	5
	2º Ano	115	5	88	5
	3º Ano	113	5	106	5
		1421	58	1300	55

EFA		63	4	97	4
PLA		115	5	59	3

Fonte: Programa INOVAR



Plano anual de atividades e projeto de orçamento

No ano civil de 2024 realizaram-se atividades de 2º e 3º período do ano letivo 2023/2024 e do 1º período do ano letivo de 2024/2025.

No 2º e 3º Períodos de 22/23 das 207 atividades previstas no final do ano letivo foram desenvolvidas 249, ou seja, houve uma percentagem de 120,3% de cumprimento.

No primeiro período de 2024/2025, houve 130 atividades realizadas em 116 propostas. Continuamos a observar uma ligeira discrepância entre as atividades previstas para todo o ano letivo e os relatórios intermédios apresentado.

Todas as atividades mantiveram como propósito contribuir para o Plano Aprender Mais Agora bem como para a consecução final do Plano de Recuperação das Aprendizagens (PRA) de 23/24 (cujo prazo foi estendido até agosto de 2025).

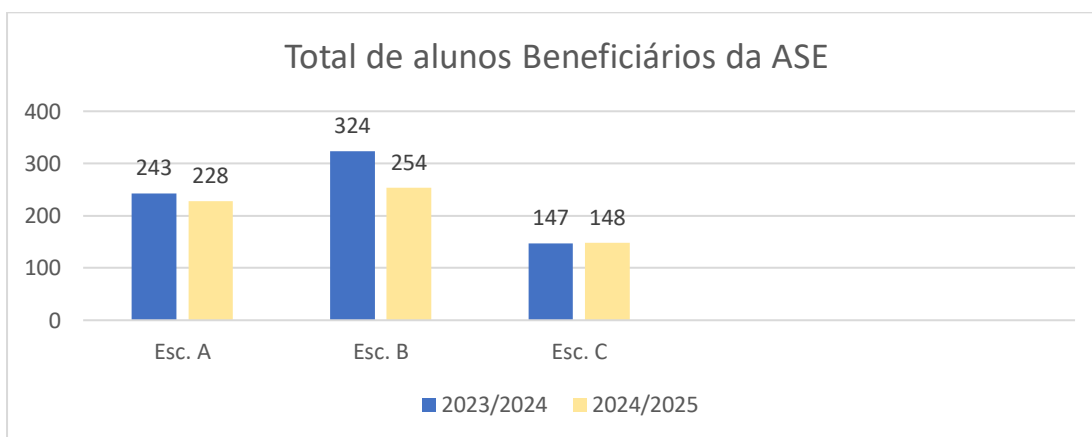
Alunos com apoio social escolar: ASE

Constituem modalidades de apoios no âmbito da ação social escolar os apoios alimentares, os transportes escolares, o alojamento, os auxílios económicos, a prevenção de acidentes, o seguro escolar e as bolsas de mérito.

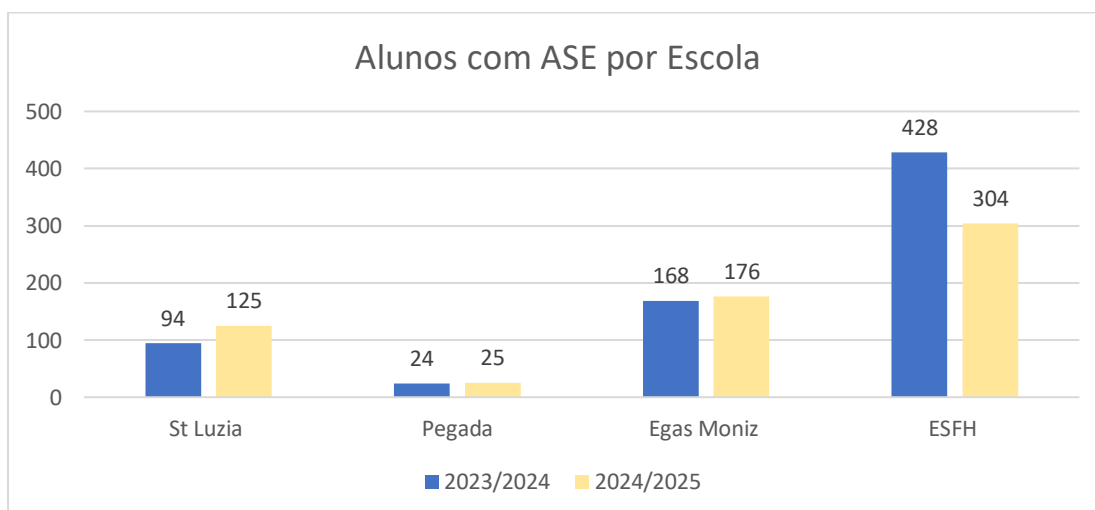
Quadro 2. Resumo dos alunos beneficiários da Ação Social Escolar

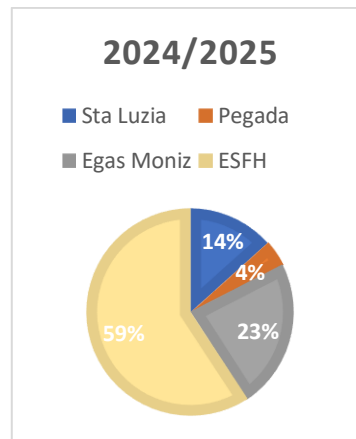
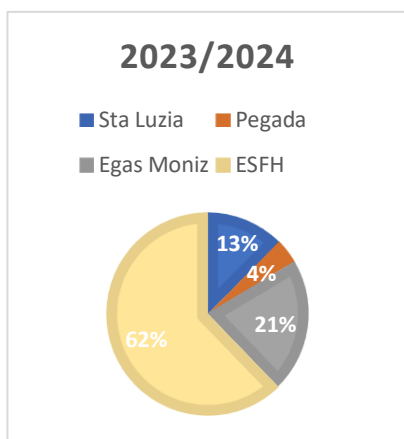
Escolas	1º período 2023/2024				1º período 2024/2025			
	A	B	C	Total	A	B	C	Total
	243	324	147	714	228	254	148	630
Santa Luzia	39	34	21	94	56	42	27	125
Pegada	7	12	5	24	4	12	9	25
Egas Moniz	75	73	20	168	83	59	34	176
Francisco de Holanda	122	205	101	428	85	141	78	304
Dezembro de 2023: 31,27% com ASE					Dezembro de 2024: 28,69 % com ASE			

Fonte: http://web01.misi.edu.pt/escolas/Pages/NumeroAlunos_porEscalaoASE.aspx



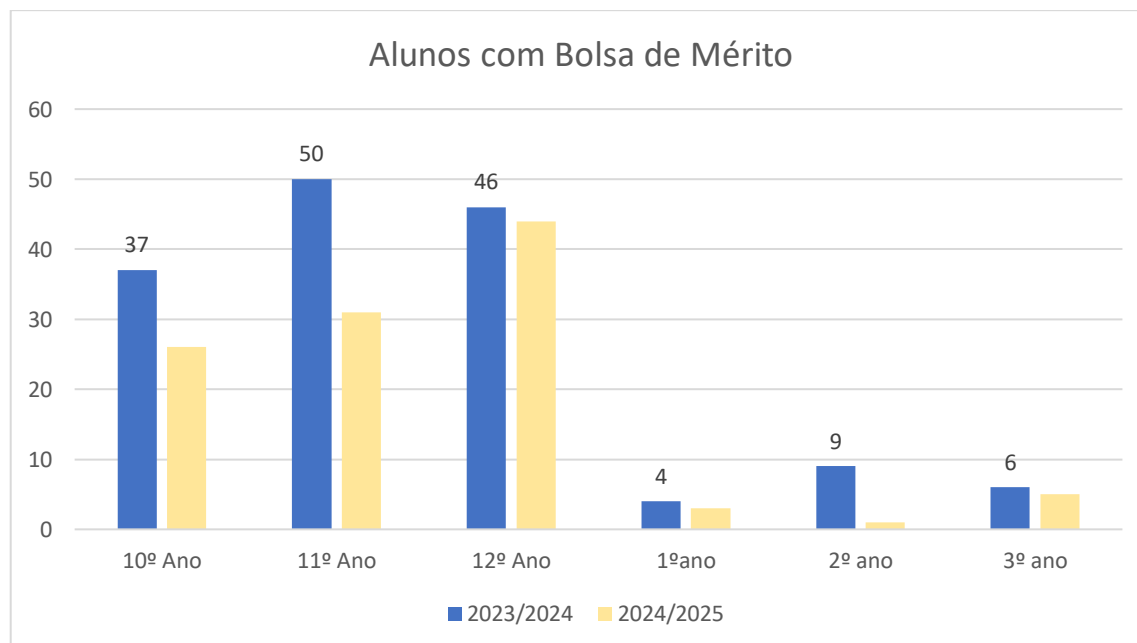
O n.º de alunos que usufruem do subsídio ASE diminui ligeiramente, no total de alunos do agrupamento, no entanto ao analisar os números por escolas verifica-se que houve um aumento, exceto na escola Secundária Francisco de Holanda que por sua vez teve uma diminuição de alunos matriculados.





Quadro 3. Número de alunos com bolsas de mérito

	1º período 2023/2024	1º período 2024/2025
10º Ano	37	26
11º Ano	50	31
12º Ano	46	44
1ºano	4	3
2º ano	9	1
3º ano	6	5
	Dezembro de 2023: 152 bolsas	Dezembro de 2024: 110 bolsas



O número de alunos com bolsas de mérito baixou.

Quadro 4. Número de refeições

2023	2024
88 538	146 143

Quadro 5. Quadro Resumo do número trabalhadores (docentes e não docente)

	Pessoal não docente		Pessoal docente		Total	
	Adstrito ao AEFH	Abonado ao AEFH	Adstrito ao AEFH	Abonado ao AEFH	Adstrito ao AEFH	Abonado ao AEFH
Dezembro de 2023	86	3	247	239	333	242
Dezembro de 2024	90	3	241	228	331	231

Quadro 6. Rácio professores / alunos

	Nº de alunos	Nº de professores com serviço efetivo	Rácio
Dezembro de 2023	2461	247	9,96
Dezembro de 2024	2352	228	10,32

Quadro 7. Rácio pessoal não docente / alunos

	Nº de alunos	Nº trabalhadores não docentes (considerados os técnicos superiores)	Rácio
Dezembro de 2023	2461	86	28,62
Dezembro de 2024	2352	87	27,03

Receitas

I Do Orçamento de Estado (OE)

- a) Proposta de orçamento e Orçamento

Quadro 8. Orçamentos Geral do estado (OGE) para funcionamento

Ano	2022	2023	2024	(diferença entre 23/24)
Proposta de orçamento (valor global)	75.000,00 €	12.000,00 €	16.600,00 €	4.600,00 €
Atribuído (valor global)	147.566,35 €	52.162,00 €	29.821,00 €	-22.341,00 €
Diferença	72.566,35 €	40.162,00 €	13.221,00 €	26.941,00 €

Observa-se uma diminuição do orçamento atribuído justificado pela transferência de competências a partir de 01 de abril de 2022, na qual o Município ficou com a responsabilidade dos encargos com as instalações, ação social escolar, transportes especiais, bufete e refeitório, entre outros.

Quadro 9. Receitas para a AEFH para fazer face aos encargos com o pessoal

Os vencimentos e suplementos constituem 85,5% do total das receitas do AEFH, sendo o seu montante (11 078 425,93 €) igual ao das despesas. Verifica-se que houve um aumento de 712.920,222 €, relativamente a 2023, nas verbas do Orçamento de Estado FF311 e Fundo Social Europeu FF443 entregues ao AEFH para suportar vencimentos do pessoal

	2023	2024	Varição 2023/24
Vencimentos / Suplementos FF311 e FF443	10.365.505,71€	11.078.425,93€	712.920,22 €

Quadro 10. Receitas Correntes e de Capital do O.E. (euros)

	2023	2024	Varição
Correntes	835.374,05 €	847.235,74 €	11.861,69 €
Capital	850,00 €	2.500,00 €	1.650,00 €
TOTAL	836.224,05 €	849.735,74 €	13.511,69 €

As verbas atribuídas pelo Estado ao AEFH (Correntes e Capital) em 2024, no valor de 849.735,74 € foram superiores às de 2023 (13 511,69 €) no entanto a verba atribuída para a despesa da Construção Pública, E.P.E. é de 817 993,99 €.

De receitas próprias (FF 319)	2023	2024	Varição
Transferências correntes - Adm. Central - Estado	109 489,03 €	127 975,98 €	18 486,95 €
TOTAL	109 489,03 €	127 975,98 €	18 486,95 €

II DO ORÇAMENTO DE DOTAÇÕES COM COMPENSAÇÃO EM RECEITA

As receitas apuradas no AEFH, no ano de 2024, em compensação em receita foram de 901 613,07 €, incluindo os saldos transitados de 2023, no valor de 339.304,33 € discriminadas da seguinte forma:

Quadro 11 - Quadro Resumo das receitas próprias e FSE

	2023	2024	Varição
De receitas próprias (FF 522)			
Saldo - Na posse do serviço - Consignado[1]	50 574,69 €	34 897,41 €	-15 677,28 €
	50 574,69 €	34 897,41 €	-15 677,28 €
De receitas próprias (FF 513)			
Lotarias - Desporto Escolar	3 381,00 €	82,00 €	-3 299,00 €
Apostas mútuas - Desporto Escolar	1 085,00 €	2 051,00 €	966,00 €
Taxas diversas	3 853,64 €	4 446,82 €	593,18 €
Multas e penalidades diversas	440,00 €	1 150,00 €	710,00 €
Privadas	9 268,57 €	3 591,96 €	-5 676,61 €
Transf. correntes - Instituições sem fins lucrativos	1 332,00 €	1 148,80 €	-183,20 €
Transf. correntes - Famílias - Outras Despesas		1 148,72	1 148,72 €
Bens Inutilizados	488,76 €	419,07 €	-69,69 €
Venda produtos alimentares e bebidas	53 921,20 €	59 951,68 €	6 030,48 €
Venda de mercadorias	10 585,60 €	11 594,60 €	1 009,00 €
Venda de bens - Outros	6 366,28 €	6 333,22 €	-33,06 €
Aluguer de espaços e equipam.	4 627,00 €	7 081,75 €	2 454,75 €
Outras receitas correntes - RP	4 277,74 €	2 558,91 €	-1 718,83 €
Sub-total	99 876,79 €	101 558,53 €	1 681,74 €
De receitas próprias (FF 541)			
Transferências correntes - Adm. Central – Estado	73 025,36	54 768,64	-18 256,72 €
Transf. Adm. Local - Continente - Outras diversas	70 793,06 €	104 452,87 €	33 659,81 €
Sub-total	143 818,42 €	159 221,51 €	15 403,09 €
De receitas próprias (FF 443)			
Transferências correntes - Outras diversas	494 886,35 €	151 369,49 €	-343 516,86 €
Sub-total	494 886,35 €	151 369,49 €	-343 516,86 €
De receitas próprias (FF 482)			
Transferências - Financiamento da UE - Outras	77 899,00 €	144 482,60 €	66 583,60 €
	77 899,00 €	144 482,60 €	66 583,60 €
De receitas próprias (FF 488)			0,00 €
Saldo - Na posse do serviço - Consignado[1]	197 794,66 €	304 406,92 €	106 612,26 €
Sub-total	197 794,66 €	304 406,92 €	106 612,26 €
De receitas próprias (FF 48b)			
Instit. s/ fins lucrativos	4 770,00 €	0,00 €	-4 770,00 €
Sub-total	4 770,00 €	0,00 €	-4 770,00 €

Total	1 064 849,91 €	895 936,46 €	-168 913,45 €
diferença	-168 913,45 €		

[1] Saldo de FF522; FF513; FF488

O Valor das receitas de dezembro de 2023 e requisitadas em 2024 foi o seguinte:

	2024
Receitas FF513-017	7 901,46 €
Receitas FF541-017	1 669,91 €
Total	9 571,37 €

As receitas cobradas diretamente no AEFH em 2024, foram inferiores às de 2023 (-168 913,45 €).

Esta alteração, face ao ano anterior, deve-se principalmente à diminuição considerável de transferências de verbas da FF 443, para funcionamento.

Quadro 12. Resumo das receitas do Serviço de Ação Social Escolar

	2023	2024	Varição
Bufete	53 921,20 €	59 951,68 €	6 030,48 €
Papelaria	10 585,60 €	11 594,60 €	1 009,00 €
Seguro	8 074,12 €	7 177,77 €	-896,35 €
AED - Material	2 313,33 €	2 034,77 €	-278,56 €
Bolsas de Mérito	172 080,56 €	166 758,48 €	-5 322,08 €
Visitas de Estudo	3 070,50 €	2 865,00 €	-205,50 €
Leite Escolar	8 546,99 €	1 778,40 €	-6 768,59 €
Total	258 592,30 €	252 160,70 €	-6 431,60 €

Em 2024 as receitas da ASE atingiram o montante de 252.160,70 €, sendo a diminuição de 2,49% relativamente ao exercício do ano transato.

A partir do ano letivo 2023/2024, o Leite passou a ser assumido pelo Município, sendo apenas transferidos para o Agrupamento o financiamento do IFAP.

III VALOR GLOBAL DAS RECEITAS CORRENTES E DE CAPITAL

As receitas disponíveis no Orçamento de Estado – capital e correntes – no valor de 977 711,72 €, Dotações de Compensação em Receita no valor de 902 613,07 €, referidas no Quadro 13 constituem o montante global de receitas (correntes e capital) gerido diretamente pelo Conselho Administrativo em 2024 e

atingiram o valor de 1.879 324,79 €, menos 130 388,20 € (cerca de 6,49%) em relação a 2023, conforme se pode verificar pelo quadro seguinte:

Quadro 13. Quadro global das receitas correntes e de capital

TOTAL DAS RECEITAS - CORRENTES E CAPITAL	2023	2024	Varição
Orçamento de Estado FF311 [1] e FF319	944863,08	977 711,72 €	32 848,64 €
Dotações Em Compensação Em Receita FF513, FF522, FF541, FF 443, FF 482 e FF 488	1 064 849,91 €	895 936,46 €	-168 913,45 €
TOTAL	2 009 712,99 €	1 873 648,18 €	- 136 064,81 €

[1] Incluí a verba para a Construção Pública, E.P.E. no valor de 817 993,99 € atribuída em 2024 e em 2023 foi atribuído o valor de 781 868,05 € resultando um aumento de 36 125,94 €. Portanto a diferença positiva de 32 848,64 €, reverte-se numa diminuição de 3 277,30 € para despesas funcionamento, por disponibilidades do OGE.

Verificou-se uma considerável diminuição nas receitas do Orçamento de Compensação em Receita à disposição do C. A., nomeadamente nas receitas provenientes de Financiamento do POCH.

DESPEASAS

I. DESPESA EM VENCIMENTOS E SUPLEMENTOS

A partir do ano letivo 2012, por orientações transmitidas pela Administração Educativa, começaram a ser imputadas ao POPH, atualmente POCH, parte das verbas para pagamento de vencimentos do pessoal docente desta escola.

Quadro 14. Quadro Resumo das despesas com o Pessoal

Despesa com vencimentos	2023	2024	Varição
Orçamento do estado	9 901 484,48 €	10 778 126,94 €	876 642,46 €
POCH (Programa Capital Humano)	464 021,23 €	300 298,99 €	163 722,24 €
TOTAL	10 365 505,71 €	11 078 425,93 €	712 920,22 €

Como se pode verificar, em 2024 houve um aumento de 712 920,22 € na despesa com o pessoal, relativamente a 2023.

II. DESPESA CORRENTE E DE CAPITAL

A Despesa global – correntes e capital – do AEFH (Mapa de Despesa Anual) durante o exercício de 2024, no montante de 1 463 236,35 € foi inferior em 206 399,29 € à do exercício de 2023.

Quadro 15. Quadro Resumo Global das despesas correntes e capital

Despesas correntes e capital	2023	2024	Variação
Correntes	1 663 338,24 €	1 439 224,85 €	-224 113,39 €
Capital	6 297,40 €	24 011,49 €	17 714,10 €
Total	1 669 635,64 €	1 463 236,34 €	- 206 399,29 €

Embora estejam discriminados em anexo (Mapa de Despesa Anual), devemos sublinhar os seguintes encargos assumidos pela AEFH em 2024 (em euros):

Quadro 16. Resumo das despesas OGE: correntes e de capital FF311

Despesas correntes	2023	2024	Variação
Vestuário e artigos pessoais - PND	1.500,00 €	0	- 1.500,00 €
Material de escritório	100,00 €	0	- 100,00 €
Material de educação, cultura e recreio	10.007,03 €	4.034,00 €	- 5.973,03 €
Outros bens	1.000,00 €	0	- 1.000,00 €
Transportes - Visitas de estudo	945,00 €	3.316,00 €	2.371,00 €
Transportes - Outras despesas	1.530,18 €	5.000,00 €	3.469,82 €
Transportes - Pessoal	1.023,84 €	2.178,06 €	1.154,22 €
Publicidade - De cursos	500,00 €	2.115,01 €	1.615,01 €
Outros TE - Pagamentos à Parque Escolar, EPE	781.868,05 €	817.993,99 €	36.125,94 €
Outros serviços - Diversos	7.162,45 €	7.702,55 €	540,10 €
Sub-Total	805.636,55 €	842.339,61 €	36.703,06 €
Despesas de capital			- €
Equipamento informático - Outros	850,00 €	2.500,00 €	1.650,00 €
Sub-Total	850,00 €	2.500,00 €	1.650,00 €
Total	806.486,55 €	844.839,61 €	38.353,06 €

As despesas do OGE aumentaram ligeiramente pois o aumento mais significativo deve-se à despesa da Construção Pública, E.P.E.

Quadro 17. Resumo das despesas OGE: correntes FF319

Despesas correntes	2023	2024	Variação
Transf. correntes - Famílias - Outros	104 399,93 €	116 889,61 €	12 489,68 €
Seguro Escolar - Acidentes	5 050,00 €	5 586,37	536,37 €
Total	109 449,93 €	122 475,98 €	13 026,05 €
Despesas de capital			- €
Equipamento informático - Outros	-	5 490,72 €	5 490,72 €
Sub-Total	-	5 490,72 €	5 490,72 €
Total	-	127 966,70 €	18 516,77 €

Quadro 18. Resumo das despesas ASE:

Despesa Global ASE	2023	2024	Varição
Correntes	278 775,88 €	258 983,52	- 19 792,36

A Despesa global da Ação Social Escolar da AEFH durante o exercício de 2024 foi de 258 983,52 €, inferior à do exercício de 2023 traduzindo-se numa variação de – 19 792,36 €, verificada em praticamente a todos os setores.

Quadro 19. Discriminação das despesas ASE:

	2023	2024	Varição
Auxílios Econcon.	-	79,00 €	79,00 €
Bolsas Mérito	172 080,56 €	166 758,48 €	- 5 322,08 €
AED - Material	2 274,23 €	2 034,77 €	- 239,46 €
Vis. Est.	3 070,50 €	2 865,00 €	- 205,50 €
Seg. Escolar	8 113,84 €	6 742,52 €	- 1 371,32 €
Leite escolar	9 169,35 €	7 920,01 €	- 1 249,34 €
Refeitório	23 290,22 €	14 523,20 €	- 8 767,02 €
Bufete	50 783,98 €	46 816,29 €	- 3 967,69 €
Papelaria	9 993,20 €	11 244,25 €	1 251,05 €
Total	278 775,88 €	258 983,52 €	- 19 792,36 €

Quadro 20. Discriminação das despesas Orçamento Privativo: correntes e de capital

	2023	2024	Varição
FF 513			
Limpeza e higiene	200,00 €	0	-200,00 €
Material de escritório - Outro	113,11 €	0	-113,11 €
Mercadorias	50 494,44 €	46 778,62	-3 715,82 €
Material de educação, cultura e recreio - Outros	1 895,69 €	1200	-695,69 €
Outros bens	16 016,94 €	11 953,07	-4 063,87 €
Transportes - Visitas de estudo		790	790,00 €
Transportes - Outras despesas	80,00 €		-80,00 €
Seguros	1 980,72 €	1023,47	-957,25 €
Outros serviços	5 853,04 €	2 844,93	-3 008,11 €
Serviços e Fundos Autónomos - IGEFE	488,76 €	0	-488,76 €
Equipamento básico - Alimentação	2 894,25 €	701,82	-2 192,43 €
Equipamento básico - Outro	2 168,88 €	3318,95	1 150,07 €
Sub-Total	82 185,83 €	68 610,86 €	-13 574,97 €

FF522			
Limpeza e higiene (Materiais)	10 000,00 €	6 979,96	-3 020,04 €
Material de escritório - Consumíveis de Impressão	0,00	205,50	205,50 €
Material de escritório - Outros	0,00	2 293,11	2 293,11 €
Mercadorias	10 324,98 €	10360,10	35,12 €
Material de educação, cultura e recreio - Outros	2 000,00 €	5 720,96	3 720,96 €
Outros bens	9 618,08 €	1536,96	-8 081,12 €
Avenças / CTT	0,00	500,00	500,00 €
Transportes - Outras despesas	285,57 €	1434,43	1 148,86 €
Seguro escolar - Acidentes	1 083,12 €	132,68	-950,44 €
AT - Impressoras, fotocopiadora, Scanner	0,00	1293,72	1 293,72 €
Outros serviços - Diversos	14 837,95 €	4 360,99	-10 476,96 €
Transferências correntes - Famílias - Outros	0,00	79,00	79,00 €
Equipamento Básico - Outro	384,27 €	0,00	
Sub-Total	48 533,97 €	34 897,41 €	-13 252,29 €
FF 541			
Limpeza e higiene	8 520,04 €	19 736,55	11 216,51 €
Material de escritório - Consumíveis de Informática	394,50 €	500,00	105,50 €
Material de escritório - Outro	10 893,78 €	5 609,75	-5 284,03 €
Mercadorias	1 697,53 €	6 008,00	4 310,47 €
Material de educação, cultura e recreio - Outros	16 105,74 €	33 956,34	17 850,60 €
Outros bens	6 167,17 €	11 552,03	5 384,86 €
Encargos das instalações - Água	3 000,00 €	0,00	-3 000,00 €
Encargos das instalações - Eletricidade	16 614,25 €	0,00	-16 614,25 €
Comunicações - Internet	200,00 €	0,00	-200,00 €
Avença - CTT	1 750,00 €	1 500,00	-250,00 €
Comunicações fixas de voz	450,00 €		-450,00 €
Comunicações móveis	200,00 €		-200,00 €
Transportes - Visitas de estudo	660,00 €	0,00	-660,00 €
Transportes - Outras despesas	1 650,00 €	297,50	-1 352,50 €
Transf correntes - Famílias - Outras	73 025,36 €	54 768,64	-18 256,72 €
Sub-Total	141 328,37 €	133 928,81 €	-7 399,56 €
Total	272 048,17 €	237 437,08 €	-34 226,82 €

Quadro 21. Resumo das despesas POCH e Erasmus: correntes

FF443	2023	2024	Varição
Limpeza e higiene (Materiais)	- €	1 045,25 €	1 045,25 €
Alimentação - refeições confeccionadas	22 172,29 €	12 695,49 €	- 9 476,80 €
Material de escritório - Outros	1 123,91 €	717,57 €	- 406,34 €

Material de educação, cultura e recreio - Outros	3 200,00 €	- €	- 3 200,00 €
Outros bens	8 669,85 €	4 827,99 €	- 3 841,86 €
Transportes - Visitas de estudo	3 000,00 €	1 500,00 €	- 1 500,00 €
Transportes - Outras despesas		12 380,12 €	12 380,12 €
Seguros - Funcionários, alunos e utentes	2 000,00 €	1 500,00 €	- 500,00 €
Deslocações e estadas - Outros	55,05 €	- €	- 55,05 €
Publicidade Obrigatória - De cursos	704,70 €	- €	- 704,70 €
AT - Impressoras, fotocopiad, Scanner	- €	70,48 €	70,48 €
Assistência técnica - Outros	20 295,00 €	6 162,24 €	- 14 132,76 €
Outros serviços - Diversos	109 234,11 €	62 726,52 €	- 46 507,59 €
Sub-Total	170 454,91 €	103 625,66 €	- 66 829,25 €
FF 482			
Outros bens	1 538,29 €	1 043,04 €	- 495,25 €
Transportes - Outras despesas	8 416,51 €	7 308,35 €	- 1 108,16 €
Outros serviços - Diversos	21 490,08 €	18 250,00 €	- 3 240,08 €
Sub-Total	31 444,88 €	26 601,39 €	- 4 843,49 €
FF 488			
Alimentação - refeições confeccionadas	117,93 €	1 827,71 €	1 709,78 €
Material de escritório - Outros	- €	635,48 €	635,48 €
Outros bens	2 074,16 €	14 540,56 €	12 466,40 €
Transportes - Outras despesas	- €	6 176,64 €	6 176,64 €
Deslocações e estadas - Outros	- €	305,75 €	305,75 €
Formação - Outras - Pessoal docente	42 342,45 €	- €	- 42 342,45 €
Publicidade - De cursos	- €	295,30 €	295,30 €
Assistência técnica - Outros	- €	2 586,90 €	2 586,90 €
Outros serviços - Diversos	101 454,18 €	84 397,56 €	- 17 056,62 €
Equipamento Informático		12 000,00 €	12 000,00 €
Sub-Total	145 988,72 €	122 765,90 €	- 23 222,82 €
Total	347 888,51 €	252 992,95 €	- 94 895,56 €

SALDOS

Apresenta-se de seguida um quadro resumo das receitas e das despesas operacionais (Pessoal + Correntes + Capital + ASE + POCH + Erasmus) e dos respetivos saldos, em 2024.

Quadro 22. Resumo dos saldos

	RECEITA	DESPESA	SALDO A TRANSITAR
Orçamento do Estado (Pessoal)	10 778 126,94 €	10 778 126,94 €	-
POCH (Pessoal)	300 298,99 €	300 298,99 €	-
Orçamento do Estado FF311 -Correntes e Capital	849 735,74 €	844 839,61 €	4 896,13 €
Orçamento do Estado - FF319	127 975,98 €	127 966,70 €	9,28 €
Dotações de Compensação Em Receita FF513, FF522, FF541* ¹	305 248,82 €	237 437,08 €	67 811,74 €
POCH/ Erasmus FF443, FF482 e FF488 ²	600 259,01 €	252 992,95 €	347 266,06 €
TOTAL	12 961 645,48 €	12 541 662,27 €	419 983,21 €

Como se pode verificar, o saldo transitado para 2024 foi de 419 983,21 €, no entanto este saldo inclui os seguintes valores:

Receita Orçamento Privativo de dezembro de 2024	11597,04
Receita Erasmus dezembro de 2024	94286,4
Ciência Viva entregue 2024 (entregue)	463,7
Manuais Bens inutilizados (entregue)	419,07

No final o saldo apurado e entregue ao Tesouro foi de 313 217,00 €.

Quadro 23. Cálculo do custo global por aluno em 2024

Sem levar em consideração as especificidades decorrentes da idade do corpo docente e não docente, as características socioeconómicas das famílias dos alunos que frequentam a AEFH ou o tipo/idade das suas instalações e as políticas nacionais de gestão dos serviços e bens públicos, apresentamos de seguida o custo por aluno da AEFH, em 2024, calculado com base na relação entre as despesas operacionais da escola e o número de alunos, podendo observar-se um aumento desse custo. A justificação é complexa pois o número de alunos diminuiu, aumentou a despesa com vencimentos, mas continuamos a não incluir os adultos inscritos e a frequentar processos de RVCC, não incluímos os serviços de apoio que prestados ao Centro Qualifica do Município de VN de Famalicão e entidades formadoras parceiras bem como não incluímos despesas de gestão/manutenção às formações realizadas nas instalações da escola sede.

¹ Inclui receita de dezembro de 2023 requisitada em 2024 no valor 9 571,37€, bem como os saldos autorizados da FF522 e FF488.

² Inclui receitas do CFFH

	2023	2024
Despesa operacional total em	12 044 712,72 €	12 541 662,27 €
Número de alunos em dezembro de	2461	2352
Custo médio por aluno/ano na AEFH, dos Ensino Básico e Ensino Secundário (CP +CCH) + EFA e PLA + CQLF	4.894,24 €	5 332,34 €

APRECIÇÃO GLOBAL

1. A Conta de Gerência de 2024 do AEFH está conforme a lei e regulamentos em vigor.
2. O total da Despesa é igual ao total de Receita (€) e inclui um saldo de 419 983,21 € que transitou para 2025.
3. Durante o ano 2024, observaram-se alguns constrangimentos, nomeadamente, em algumas plataformas de gestão, de alunos e de reporte à autarquia (INOVAR e SIGA), associado à falta assistentes técnicos (saíram em mobilidade como técnicos superiores), ao crescimento das plataformas a preencher e ao aumento das instituições a quem reportar!
4. No ano económico de 2024, o financiamento do fundo social europeu (PESSOAS 20 30) para os cursos profissionais, à semelhança de anos anteriores, continua a chegar ao Conselho Administrativo de forma intermitente, o que nem sempre permitiu cumprir atempadamente os encargos assumidos e obrigatórios (transporte e alimentação dos alunos bem como material pedagógico para formação). O ciclo de despesa é igualmente um constrangimento à agilização da aquisição das necessidades. A gestão parcimoniosa do financiamento bem como o recurso ao empréstimo entre rúbricas tem permitido desenvolver com alguma normalidade a prática pedagógica e tem permitido planificar investimentos na área pedagógica com aquisição de alguns materiais/consumíveis, embora de forma muito tímida. Apesar de termos optado pela modalidade de custos simplificados (abaixo do 200 mil euros), o montante inicial a atribuir a cada projeto está com um ano de atraso, o que obriga ao Conselho Administrativo a uma gestão altamente parcimoniosa dos saldos existentes.
5. Mantivemos a participação ativa nos programas Programa Leite Escolar, Programa Fruta Escolar; Desporto escolar; Programação e Robótica: introdução à programação no 1º Ciclo; Erasmus + AK2, A K1 e Projetos específicos para o Ensino Profissional.
6. Privilegiamos a consulta prévia a fornecedores (sempre que possível a um nº superior a 3) para aquisições superiores e inferiores a € 5.000.

7. Procedemos a uma monitorização sistemática sobre os contratos efetuados e o cumprimento dos mesmos, com a atenção redobrada através do gestor dos mesmos;
8. Estamos a realizar um rigoroso controlo de aquisição de despesa e de inventário.

Anexos

Anexo 1 - Fluxo de Caixa 2024

Anexo 2- Resumo do Balanço Social

Agrupamento de Escolas Francisco de Holanda

Demonstração de Desempenho Orçamental

Classificação orgânica | 0 | 9 | 0 | 0 | 5 | 0 | 1 | 0 | 1 |

Unidade monetária: €

Classificação funcional | 2 | 0 | 1 | 3 |

Ano: 2024

Rubrica Recebimentos	Fontes de financiamento (2024)						2023
	RP	RG	UE	EMPR	Fundos alheios	Total	
Saldo de gerência anterior	44.468,78	29.776,30	304.406,92	0,00	14.358,90	393.010,90	401.566,39
Operações orçamentais [1]	44.468,78	0,00	304.406,92	0,00	0,00	348.875,70	281.324,00
Devolução do saldo oper. orçamentais	0,00	29.776,30	0,00	0,00	0,00	29.776,30	69.029,03
Recebimento do saldo devolvido por entidades	0,00	0,00	0,00	0,00	0,00	0,00	0,00
Operações de tesouraria [A]	0,00	0,00	0,00	0,00	14.358,90	14.358,90	51.213,36
Recorreito corrente							
R1 Receita fiscal	2.133,00	0,00	0,00	0,00	0,00	2.133,00	4.466,00
R1.1 Impostos diretos	0,00	0,00	0,00	0,00	0,00	0,00	0,00
R1.2 Impostos indiretos	2.133,00	0,00	0,00	0,00	0,00	2.133,00	4.466,00
02.02.01.DE.00	82,00	0,00	0,00	0,00	0,00	82,00	3.381,00
02.02.05.DE.00	2.051,00	0,00	0,00	0,00	0,00	2.051,00	1.085,00
R2 Contribuições para sistemas de proteção social e subsistemas	0,00	0,00	0,00	0,00	0,00	0,00	0,00
R3 Taxas, multas e outras penalidades	5.596,82	0,00	0,00	0,00	0,00	5.596,82	4.293,64
04.01.99.00.00	4.446,82	0,00	0,00	0,00	0,00	4.446,82	3.853,64
04.02.99.00.00	1.150,00	0,00	0,00	0,00	0,00	1.150,00	440,00
R4 Rendimentos de propriedade	0,00	0,00	0,00	0,00	0,00	0,00	0,00
R5 Transferências e subsídios correntes:	165.110,99	11.753.338,66	596.151,08	0,00	0,00	12.514.600,73	12.042.593,13
R5.1 Transferências correntes:	165.110,99	11.753.338,66	144.482,60	0,00	0,00	12.062.932,25	11.083.685,55
R5.1.1 Administrações públicas:	159.221,51	11.753.338,66	0,00	0,00	0,00	11.912.560,17	10.990.165,98
R5.1.1.1 Administração central - Estado	54.768,64	11.753.338,66	0,00	0,00	0,00	11.808.107,30	10.919.372,92
06.03.01.DP.00	0,00	10.778.126,94	0,00	0,00	0,00	10.778.126,94	9.901.484,48
06.03.01.OD.00	54.768,64	127.975,98	0,00	0,00	0,00	182.744,62	182.514,39
06.03.01.0000	0,00	847.235,74	0,00	0,00	0,00	847.235,74	835.374,05
R5.1.1.2 Administração central - outras ent.	0,00	0,00	0,00	0,00	0,00	0,00	0,00
R5.1.1.3 Segurança social	0,00	0,00	0,00	0,00	0,00	0,00	0,00
R5.1.1.4 Administração regional	0,00	0,00	0,00	0,00	0,00	0,00	0,00
R5.1.1.5 Administração local	104.452,87	0,00	0,00	0,00	0,00	104.452,87	70.793,06
06.05.01.OD.00	104.452,87	0,00	0,00	0,00	0,00	104.452,87	70.793,06
R5.1.2 Exterior - EU	0,00	0,00	144.482,60	0,00	0,00	144.482,60	77.899,00
06.09.01.00.00	0,00	0,00	144.482,60	0,00	0,00	144.482,60	77.899,00
R5.1.3 Outras	5.889,48	0,00	0,00	0,00	0,00	5.889,48	15.620,57
06.01.02.00.00	3.591,96	0,00	0,00	0,00	0,00	3.591,96	9.518,57
06.07.01.00.00	1.148,80	0,00	0,00	0,00	0,00	1.148,80	1.332,00
06.07.01.01.77	0,00	0,00	0,00	0,00	0,00	0,00	4.770,00
06.08.01.OD.00	1.148,72	0,00	0,00	0,00	0,00	1.148,72	0,00
R5.2 Subsídios correntes	0,00	0,00	451.668,48	0,00	0,00	451.668,48	958.907,58
08.02.99.DP.00	0,00	0,00	300.298,99	0,00	0,00	300.298,99	464.021,23
08.02.99.OD.00	0,00	0,00	151.369,49	0,00	0,00	151.369,49	494.886,35
R6 Venda de bens e serviços	85.380,32	0,00	0,00	0,00	0,00	85.380,32	75.988,84
07.01.05.00.00	419,07	0,00	0,00	0,00	0,00	419,07	488,76
07.01.07.00.00	59.951,68	0,00	0,00	0,00	0,00	59.951,68	53.921,20
07.01.08.00.00	11.594,60	0,00	0,00	0,00	0,00	11.594,60	10.585,60
07.01.99.00.00	6.333,22	0,00	0,00	0,00	0,00	6.333,22	6.366,28
07.02.01.01.77	0,00	0,00	0,00	0,00	0,00	0,00	4.627,00
07.02.01.01.78	7.081,75	0,00	0,00	0,00	0,00	7.081,75	0,00
R7 Outras receitas correntes	2.558,91	0,00	0,00	0,00	0,00	2.558,91	4.277,74
08.01.99.RA.00	1.778,40	0,00	0,00	0,00	0,00	1.778,40	1.848,43
08.01.99.RP.00	780,51	0,00	0,00	0,00	0,00	780,51	2.429,31
Recorreito de capital							
R8 Venda de bens de investimento	0,00	0,00	0,00	0,00	0,00	0,00	850,00
09.04.03.00.00	0,00	0,00	0,00	0,00	0,00	0,00	850,00
R9 Transferências de capital	0,00	2.500,00	0,00	0,00	0,00	2.500,00	0,00
R9.1 Administrações públicas	0,00	2.500,00	0,00	0,00	0,00	2.500,00	0,00

RP - Recitas próprias RG - Recitas gerais UE - Financiamento da UE EMPR - Contração de empréstimos FUNDOS ALHEIOS - Correspondem a operações de tesouraria

C062

Alameda Dr. Alfredo Pimenta - 4814 528 GUIMARÃES

Tel: 253540130

Impresso em: 05-03-2025 15:40:46

Fax:

Email:

Agrupamento de Escolas Francisco de Holanda

Demonstração de Desempenho Orçamental

Classificação orgânica | 0 | 9 | 0 | 0 | 5 | 0 | 1 | 0 | 1 |

Unidade monetária: €

Classificação funcional | 2 | 0 | 1 | 3 |

Ano: 2024

R9.1.1 Administração central	0,00	2.500,00	0,00	0,00	0,00	2.500,00	0,00
R9.1.1.1 Administração central - Estado	0,00	2.500,00	0,00	0,00	0,00	2.500,00	0,00
10.03.01.01.99	0,00	2.500,00	0,00	0,00	0,00	2.500,00	0,00
R9.1.1.2 Administração central - outras ent	0,00	0,00	0,00	0,00	0,00	0,00	0,00
R9.1.1.3 Segurança social	0,00	0,00	0,00	0,00	0,00	0,00	0,00
R9.1.1.4 Administração regional	0,00	0,00	0,00	0,00	0,00	0,00	0,00
R9.1.1.5 Administração local	0,00	0,00	0,00	0,00	0,00	0,00	0,00
R9.1.2 Exterior - EU	0,00	0,00	0,00	0,00	0,00	0,00	0,00
R9.1.3 Outras	0,00	0,00	0,00	0,00	0,00	0,00	0,00
R9.2 Subsídios de capital	0,00	0,00	0,00	0,00	0,00	0,00	0,00
R10 Outras receitas de capital	0,00	0,00	0,00	0,00	0,00	0,00	0,00
R11 Reposição não abatidas aos pagamentos	0,00	0,00	0,00	0,00	0,00	0,00	0,00
Receita efetiva [2]	260.780,04	11.755.838,86	596.151,08	0,00	0,00	12.612.769,78	12.132.469,35
Receita não efetiva [3]	0,00	0,00	0,00	0,00	0,00	0,00	0,00
R12 Receita com ativos financeiros	0,00	0,00	0,00	0,00	0,00	0,00	0,00
R13 Receita com passivos financeiros	0,00	0,00	0,00	0,00	0,00	0,00	0,00
R14 Saldo da gestão anterior - operações orçamentais	0,00	0,00	0,00	0,00	0,00	0,00	0,00
Soma [4]= [1] + [2] + [3]	305.248,82	11.755.838,86	900.558,00	0,00	0,00	12.961.645,48	12.413.793,35
Operações de tesouraria [B]	236.331,07	0,00	354.139,42	0,00	3.169.218,26	3.759.688,75	3.844.741,54

Rubrica Pagamentos	Fontes de financiamento (2024)						2023
	RP	RG	UE	EMPR	Fundos alheios	Total	
Despesa corrente							
D1 Despesas com o pessoal	0,00	10.778.126,94	300.298,99	0,00	0,00	11.078.425,93	10.365.505,71
D1.1 Remunerações certas e permanentes	0,00	8.052.160,31	244.341,22	0,00	0,00	8.296.501,53	7.975.259,21
01.01.03A0A0 Pessoal dos Quadros	0,00	5.223.249,73	202.542,87	0,00	0,00	5.425.792,60	5.372.307,34
01.01.03A0B0 Pessoal dos Quadros	0,00	24.575,70	4.915,14	0,00	0,00	29.490,84	28.631,88
01.01.03B0A0 Alterações Obrigatórias de Posicionam	0,00	211.150,54	1.968,39	0,00	0,00	213.118,93	44.988,75
01.01.04A0A0 Pessoal Contrato Individual de Trabalho	0,00	428.129,70	5.652,93	0,00	0,00	433.782,63	534.441,07
01.01.04A0B0 Pessoal Contrato Individual de Trabalho	0,00	33.998,27	3.466,73	0,00	0,00	37.465,00	33.808,62
01.01.04B0A0 Alterações Obrigatórias de Posicionam	0,00	22.485,65	196,56	0,00	0,00	22.682,21	11.729,16
01.01.04B0B0 Alterações Obrigatórias de Posicionam	0,00	0,00	0,00	0,00	0,00	0,00	2.421,09
01.01.05A0A0 Pessoal além dos Quadros	0,00	27.882,56	0,00	0,00	0,00	27.882,56	1.992,99
01.01.05A0A0 Pessoal Contratado a Termo	0,00	481.327,99	2.861,02	0,00	0,00	484.189,01	433.869,52
01.01.06D0A0 Recrutamento de pessoal para novos p	0,00	9.611,35	0,00	0,00	0,00	9.611,35	0,00
01.01.08A0A0 Pessoal Aguardando Aposentação	0,00	28.310,71	0,00	0,00	0,00	28.310,71	18.835,22
01.01.12A0A0 Suplementos e Prémios	0,00	35.085,00	0,00	0,00	0,00	35.085,00	34.398,01
01.01.13A0A0 Subsídio de Refeição	0,00	273.348,00	8.262,00	0,00	0,00	281.610,00	280.625,21
01.01.13A0B0 Subsídio de Refeição	0,00	3.504,00	468,00	0,00	0,00	3.972,00	3.916,80
01.01.14SFAA Subsídio de Férias	0,00	621.484,73	0,00	0,00	0,00	621.484,73	580.397,49
01.01.14SFAB Subsídio de Férias	0,00	5.650,61	0,00	0,00	0,00	5.650,61	5.473,75
01.01.14SFBA Subsídio de Férias - Alter. Obrig. Pos.	0,00	14.261,03	0,00	0,00	0,00	14.261,03	5.909,99
01.01.14SNAA Subsídio de Natal	0,00	576.269,14	10.388,61	0,00	0,00	586.657,75	568.335,78
01.01.14SNAB Subsídio de Natal	0,00	2.463,20	3.187,41	0,00	0,00	5.650,61	5.263,22
01.01.14SNBA Subsídio de Natal - Alter. Obrig. Pos.	0,00	29.372,40	431,56	0,00	0,00	29.803,96	7.702,79
01.01.14SNBB Subsídio de Natal - Alter. Obrig. Pos.	0,00	0,00	0,00	0,00	0,00	0,00	210,53
D1.2 Abonos variáveis ou eventuais	0,00	108.695,49	0,00	0,00	0,00	108.695,49	54.371,07
01.02.02A000 Horas Extraordinárias	0,00	25.422,17	0,00	0,00	0,00	25.422,17	12.347,54
01.02.04A0A1 Ajudas de Custo	0,00	274,87	0,00	0,00	0,00	274,87	113,95
01.02.04B000 Ajudas de Custo	0,00	0,00	0,00	0,00	0,00	0,00	13,10
01.02.12A0A0 Indemnizações por Cessação de Função	0,00	47.807,78	0,00	0,00	0,00	47.807,78	14.152,19
01.02.12A0CA Compensação por Caducidade do Con	0,00	34.762,96	0,00	0,00	0,00	34.762,96	27.590,96
01.02.14A0A2 Outros Abonos em Numerário ou Espé	0,00	427,71	0,00	0,00	0,00	427,71	153,33
D1.3 Segurança social	0,00	2.617.271,14	55.957,77	0,00	0,00	2.673.228,91	2.335.875,43
01.03.03A0A0 Subsídio Familiar a Crianças e Jovens	0,00	2.910,81	0,00	0,00	0,00	2.910,81	2.767,68
01.03.04A000 Outras Prestações Familiares	0,00	1.527,78	0,00	0,00	0,00	1.527,78	0,00

RP - Recitas próprias RG - Recitas gerais UE - Financiamento da UE EMPR - Contração de empréstimos FUNDOS ALHEIOS - Correspondem a operações de tesouraria

C062

Alameda Dr. Alfredo Pimenta - 4814 528 GUIMARÃES

Tel: 253540130

Impresso em: 05-03-2025 15:40:46

Fax:

Email:

Agrupamento de Escolas Francisco de Holanda

Demonstração de Desempenho Orçamental

Classificação orgânica | 0 | 9 | 0 | 0 | 5 | 0 | 1 | 0 | 1 |

Unidade monetária: €

Classificação funcional | 2 | 0 | 1 | 3 |

Ano: 2024

01.03.05A0AA Contribuições para a C.G.A (Ent. Patro	0,00	1.725.560,49	50.260,63	0,00	0,00	1.775.821,12	1.638.328,84
01.03.05A0AB Contribuições para a C.G.A (Ent. Patro	0,00	6.420,37	1.751,01	0,00	0,00	8.171,38	7.933,38
01.03.05A0BA Contribuições para a Segurança Social	0,00	263.986,32	2.949,44	0,00	0,00	266.935,76	271.128,08
01.03.05A0BB Contribuições para a Segurança Social	0,00	9.417,87	996,69	0,00	0,00	10.414,56	10.083,33
01.03.10ACA0 Acidentes em Serviço e Doenças Profi	0,00	5.714,41	0,00	0,00	0,00	5.714,41	27,41
01.03.10DOA0 Remunerações por Doença	0,00	600.122,58	0,00	0,00	0,00	600.122,58	397.048,46
01.03.10PGA0 Parentalidade	0,00	1.610,51	0,00	0,00	0,00	1.610,51	8.558,25
D2 Aquisição de bens e serviços	178.568,67	847.925,98	240.992,95	0,00	0,00	1.267.487,60	1.485.424,19
02.01.04C000 Limpeza e higiene (Materiais)	26.716,51	0,00	1.045,25	0,00	0,00	27.761,76	18.720,04
02.01.05C000 Alimentação - refeições confeccionadas	0,00	0,00	14.523,20	0,00	0,00	14.523,20	23.290,22
02.01.07C000 Vestuário e artigos pessoais - PND	0,00	0,00	0,00	0,00	0,00	0,00	1.500,00
02.01.08B000 Material de escritório - Consumíveis de Impres	705,50	0,00	0,00	0,00	0,00	705,50	394,50
02.01.08C000 Material de escritório - Outros	7.902,86	0,00	1.353,05	0,00	0,00	9.255,91	12.230,80
02.01.16C000 Mercadorias	63.146,72	0,00	0,00	0,00	0,00	63.146,72	62.516,95
02.01.20B000 Material de educação, cultura e recreio - Livros	0,00	0,00	0,00	0,00	0,00	0,00	2.873,33
02.01.20C000 Material de educação, cultura e recreio - Outro	0,00	0,00	0,00	0,00	0,00	0,00	1.000,00
02.01.20E000 Material de educação, cultura e recreio - Outro	40.877,30	4.034,00	0,00	0,00	0,00	44.911,30	33.071,73
02.01.21C000 Outros bens	25.042,06	0,00	20.411,59	0,00	0,00	45.453,65	45.084,49
02.02.09A000 Acessos à Internet	0,00	0,00	0,00	0,00	0,00	0,00	200,00
02.02.09C000 Comunicações fixas de voz	0,00	0,00	0,00	0,00	0,00	0,00	450,00
02.02.09D000 Comunicações móveis	0,00	0,00	0,00	0,00	0,00	0,00	200,00
02.02.09FOA0 Avenças / CTT	2.000,00	0,00	0,00	0,00	0,00	2.000,00	1.750,00
02.02.10A000 Transportes - Visitas de estudo	790,00	3.316,00	1.500,00	0,00	0,00	5.606,00	4.605,00
02.02.10B000 Transportes - Outras despesas	1.434,43	5.000,00	25.865,11	0,00	0,00	32.299,54	138.768,14
02.02.10C000 Transportes - Pessoal	0,00	2.178,06	0,00	0,00	0,00	2.178,06	1.023,84
02.02.12B0B0 Seguros - Funcionários, alunos e utentes	0,00	0,00	1.500,00	0,00	0,00	1.500,00	2.000,00
02.02.12BOCA Seguro escolar - Acidentes	1.156,15	5.586,37	0,00	0,00	0,00	6.742,52	8.113,84
02.02.13B000 Deslocações e estadas - Outros	0,00	0,00	305,75	0,00	0,00	305,75	55,05
02.02.15B0A0 Formação - Outras - Pessoal docente	0,00	0,00	0,00	0,00	0,00	0,00	42.342,45
02.02.17A0B0 Publicidade Obrigatória - De cursos	0,00	0,00	0,00	0,00	0,00	0,00	704,70
02.02.17C0B0 Publicidade - De cursos	0,00	2.115,01	295,30	0,00	0,00	2.410,31	500,00
02.02.19A0A0 AT - Impressoras, fotocopiad., Scanner	1.293,72	0,00	70,48	0,00	0,00	1.364,20	0,00
02.02.19C000 Assistência técnica - Outros	0,00	0,00	8.749,14	0,00	0,00	8.749,14	20.295,00
02.02.20E0PE Outros TE - Pagamentos à Parque Escolar, E.	0,00	817.993,99	0,00	0,00	0,00	817.993,99	781.868,05
02.02.25B000 Outros serviços - Diversos	7.503,42	7.702,55	165.374,08	0,00	0,00	180.580,05	262.251,81
02.02.01A000 Encargos das instalações - Água	0,00	0,00	0,00	0,00	0,00	0,00	3.000,00
02.02.01E000 Encargos das instalações - Eletricidade	0,00	0,00	0,00	0,00	0,00	0,00	16.614,25
D3 Juros e outros encargos	0,00	0,00	0,00	0,00	0,00	0,00	0,00
D4 Transferências correntes	54.847,64	116.889,61	0,00	0,00	0,00	171.737,25	177.914,05
D4.1 Administrações públicas	54.847,64	116.889,61	0,00	0,00	0,00	171.737,25	177.914,05
D4.1.1 Administrações públicas	0,00	0,00	0,00	0,00	0,00	0,00	488,76
D4.1.1.1 Administração central - Estado	0,00	0,00	0,00	0,00	0,00	0,00	0,00
D4.1.1.2 Administração central - outras ent	0,00	0,00	0,00	0,00	0,00	0,00	488,76
04.03.055950 Serviços e Fundos Autón	0,00	0,00	0,00	0,00	0,00	0,00	488,76
D4.1.1.3 Segurança social	0,00	0,00	0,00	0,00	0,00	0,00	0,00
D4.1.1.4 Administração regional	0,00	0,00	0,00	0,00	0,00	0,00	0,00
D4.1.1.5 Administração local	0,00	0,00	0,00	0,00	0,00	0,00	0,00
D4.1.2 Entidades do setor não lucrativo	0,00	0,00	0,00	0,00	0,00	0,00	0,00
D4.1.3 Famílias	54.847,64	116.889,61	0,00	0,00	0,00	171.737,25	177.425,29
04.08.02B0A0 Transferências correntes - Fami	54.847,64	116.889,61	0,00	0,00	0,00	171.737,25	177.425,29
D4.1.4 Outras	0,00	0,00	0,00	0,00	0,00	0,00	0,00
D4.2 Subsídios correntes	0,00	0,00	0,00	0,00	0,00	0,00	0,00
D5 Outras despesas correntes	0,00	0,00	0,00	0,00	0,00	0,00	0,00
D6 Aquisição de bens de capital	4.020,77	7.990,72	12.000,00	0,00	0,00	24.011,49	6.297,40
07.01.07ADC0 Equipamento informático - Outros	0,00	7.990,72	12.000,00	0,00	0,00	19.990,72	850,00
07.01.10A0BG Equipamento básico - Outro	3.318,95	0,00	0,00	0,00	0,00	3.318,95	2.553,15

RP - Recitas próprias RG - Recitas gerais UE - Financiamento da UE EMPR - Contração de empréstimos FUNDOS ALHEIOS - Correspondem a operações de tesouraria

C062

Alameda Dr. Alfredo Pimenta - 4814 528 GUIMARÃES

Tel: 253540130

Fax:

Impresso em: 05-03-2025 15:40:46

Email:

Agrupamento de Escolas Francisco de Holanda

Demonstração de Desempenho Orçamental

Classificação orgânica | 0 | 9 | 0 | 0 | 5 | 0 | 1 | 0 | 1 |

Unidade monetária: €

Classificação funcional | 2 | 0 | 1 | 3 |

Ano: 2024

07.01.10A0BA Equipamento básico - Alimentação	701,82	0,00	0,00	0,00	0,00	701,82	2.894,25
Despesa de capital							
D7 Investimento	0,00	0,00	0,00	0,00	0,00	0,00	0,00
D7.1 Investimento	0,00	0,00	0,00	0,00	0,00	0,00	0,00
D7.1.1 Investimento	0,00	0,00	0,00	0,00	0,00	0,00	0,00
D7.1.1.1 Administração central - Estado	0,00	0,00	0,00	0,00	0,00	0,00	0,00
D7.1.1.2 Administração central - outras enti	0,00	0,00	0,00	0,00	0,00	0,00	0,00
D7.1.1.3 Segurança social	0,00	0,00	0,00	0,00	0,00	0,00	0,00
D7.1.1.4 Administração regional	0,00	0,00	0,00	0,00	0,00	0,00	0,00
D7.1.1.5 Administração local	0,00	0,00	0,00	0,00	0,00	0,00	0,00
D7.1.2 Entidades do setor não lucrativo	0,00	0,00	0,00	0,00	0,00	0,00	0,00
D7.1.3 Famílias	0,00	0,00	0,00	0,00	0,00	0,00	0,00
D7.1.4 Outras	0,00	0,00	0,00	0,00	0,00	0,00	0,00
D7.2 Subsídios correntes	0,00	0,00	0,00	0,00	0,00	0,00	0,00
D8 outras despesas de capital	0,00	0,00	0,00	0,00	0,00	0,00	0,00
D9 Despesa com ativos financeiros	0,00	0,00	0,00	0,00	0,00	0,00	0,00
Despesa efetiva [5]	237.437,08	11.750.933,25	553.291,94	0,00	0,00	12.541.662,27	12.035.141,35
Despesa não efetiva [6]	0,00	0,00	0,00	0,00	0,00	0,00	0,00
D10 Despesa com passivos financeiros	0,00	0,00	0,00	0,00	0,00	0,00	0,00
Soma [7] = [5] + [6]	237.437,08	11.750.933,25	553.291,94	0,00	0,00	12.541.662,27	12.035.141,35
Operações de tesouraria [C]	236.750,14	0,00	448.889,52	0,00	3.153.733,66	3.839.373,32	3.881.596,00
Saldo de gerência seguinte	67.392,67	4.905,41	252.515,96	0,00	29.843,50	354.657,54	393.010,90
Operações orçamentais [B] = [4] - [7]	67.811,74	4.905,41	347.266,06	0,00	0,00	419.983,21	378.652,00
Operações de tesouraria [D] = [A] + [B] - [C]	-419,07	0,00	-94.750,10	0,00	29.843,50	-65.325,67	14.358,90
Saldo global [2] - [5]	23.342,96	4.905,41	42.859,14	0,00	0,00	71.107,51	97.328,00
Despesa primária	237.437,08	11.750.933,25	553.291,94	0,00	0,00	12.541.662,27	12.035.141,35
Saldo corrente	27.363,73	10.396,13	54.859,14	0,00	0,00	92.619,00	102.775,40
Saldo de capital	-4.020,77	-5.490,72	-12.000,00	0,00	0,00	-21.511,49	-5.447,40
Saldo primário	23.342,96	4.905,41	42.859,14	0,00	0,00	71.107,51	97.328,00
Receita total [1] + [2] + [3]	305.248,82	11.755.838,66	900.558,00	0,00	0,00	12.961.645,48	12.413.793,35
Despesa Total [5] + [6]	237.437,08	11.750.933,25	553.291,94	0,00	0,00	12.541.662,27	12.035.141,35

O(A) Coordenador(a) Técnico(a), Rosa Daniela de Araújo Rodrigues

O(A) Diretor(a), Rosalina Jesus Rodrigues Pinheiro

Em , 5 de Março de 2025

Em , 5 de Março de 2025

RP - Receitas próprias RG - Receitas gerais UE - Financiamento da UE EMPR - Contração de empréstimos FUNDOS ALHEIOS - Correspondem a operações de tesouraria

C062

Alameda Dr. Alfredo Pimenta - 4814 528 GUIMARÃES

Telf: 253540130

Impresso em: 05-03-2025 15:40:46

Fax:

Email:

Anexo 2 - Resumo do Balanço Social

<h1>BALANÇO SOCIAL</h1> <p>Decreto-Lei n.º 190/96, de 9 de outubro</p> <h2>2024</h2>	
IDENTIFICAÇÃO DO SERVIÇO / ENTIDADE	
Código SIOE:	<u>875791026</u>
Ministério:	<u>da Educação</u>
Serviço / Entidade:	<u>Agrupamento de Escolas Francisco de Holanda</u>
NÚMERO DE PESSOAS EM EXERCÍCIO DE FUNÇÕES NO SERVIÇO (Não incluir Prestações de Serviços)	
Em 1 de Janeiro de 2024	<u>319</u>
Em 31 de Dezembro de 2024	<u>304</u>
<p>Nota: Em caso de processo de fusão/reestruturação da entidade existente a 31/12/2024, indicar o critério adotado para o registo dos dados do Balanço Social 2024 na folha "Critério"</p>	
<p><i>Contacto(s) do(s) responsável(eis) pelo preenchimento</i></p>	
Nome	<u>Rosalina Jesus Rodrigues Pinheiro</u>
Tel:	<u>253540132</u>
E-mail:	<u>geral@esfh.pt</u>
Data	<u>14-03-2025</u>

Índice de Abreviaturas

AED – Auxílios Económicos Diretos
AEFH – Agrupamento de Escolas Francisco de Holanda
ASE – Ação Social Escolar
CA – Conselho Administrativo
CCH – Cursos Científico Humanísticos
CG – Conta de Gerência
CP – Cursos Profissionais
CQLF – Centro Qualifica
DGESTE – Direção Geral dos Estabelecimentos Escolares
EFA – Educação e Formação de Adultos
EPI- Equipamento de Proteção Individual
FF – Fonte de Financiamento
IGeFE – Instituto de Gestão Financeira da Educação
NEE – Necessidades Educativas Especiais
OE – Orçamento de Estado
PLA – Português
POCH- Programa Operacional Capital Humano